

وزارة التخطيط
الجهاز المركزي للإحصاء



تقرير انتاج اشجار الفواكه الصيفية لسنة 2021

كانون الثاني - 2022

مديرية الاحصاء الزراعي

المحتويات

1	مقدمة
1	المفاهيم وطرق احتساب المؤشرات
1	منهجية التقرير
6-2	تحليل النتائج
7	جدول (1) : الانتاج ومتوسط انتاجية اشجار الفواكه للموسم الصيفي لسنة 2021 حسب انواعها مقارنة بسنة 2020 على مستوى العراق
15-11	جدول (2) : انتاج اشجار الفواكه للموسم الصيفي لسنة 2021 حسب المحافظات

الاشكال البيانية

8	شكل (1): انتاج الفواكه للموسم الصيفي لسنة 2021 حسب انواعها مقارنة بسنة 2020
9	شكل (2) : انتاج اشجار الفواكه حسب النوع للموسم الصيفي في العراق لسنة 2021
9	شكل (3) : متوسط انتاجية الشجرة حسب النوع للموسم الصيفي في العراق لسنة 2021

الخرائط البيانية

10	خارطة (1) : كمية انتاج اشجار الفواكه الصيفية حسب المحافظات لسنة 2021
----	-------	--

مقدمة: -

تعتبر الفواكه بأنواعها من المحاصيل الغذائية المهمة بسبب ما تحتويه هذه المحاصيل من الفيتامينات والأملاح الضرورية لديمومة حياة الانسان، تزرع أشجار الفواكه بكثرة في المناطق الوسطى والشمالية في العراق. ولغرض رسم سياسة واضحة لمتخذي القرار تدعم الحكومة رفع مستويات الانتاج وصولاً الى الاكتفاء الذاتي لذا تعتمد مديرية الاحصاء الزراعي في خطتها السنوية على إصدار تقرير إنتاج أشجار الفواكه الصيفية سنوياً وذلك لتوفير مؤشرات عن إنتاج عشرة أنواع من أشجار الفواكه الصيفية هي (العنب، الرمان، التفاح، المشمش، العرموط، التين، اللوبالو، الكوجه، الخوخ والزيتون) وحسب المحافظات، ولم يتم شمول بيانات إقليم كردستان في هذا التقرير.

المفاهيم وطرق احتساب المؤشرات:

الإنتاج: مجموع كميات الانتاج لأشجار الفواكه الصيفية ويحتسب بضرب عدد الاشجار المثمرة في متوسط الانتاجية للشجرة الواحدة.

عدد الاشجار المثمرة: وتمثل عدد الاشجار التي وصلت الى مرحلة الاثمار الذي يختلف من شجرة الى اخرى.

متوسط الإنتاجية: ويحتسب من خلال بيانات عينة الجني لكل نوع فاكهة على مستوى القضاء والتي تجمع عن طريق الاستفسار من الحائزين المشمولين بالعينة خلال فترة التسويق.

منهجية التقرير: -

يتم تقدير انتاج الفواكه بالاعتماد على عاملين اولهما عدد الاشجار المثمرة والثاني هو متوسط انتاجية الشجرة المنتجة الواحدة.

يوفر الجهاز المركزي للإحصاء مؤشرين هما عدد الاشجار المثمرة ومتوسط انتاجية الشجرة المنتجة الواحدة من خلال تنمية أعداد أشجار الفواكه المصنفة الى أشجار في مرحلة الانتاج وأشجار لم تبلغ مرحلة الانتاج والاشجار المغروسة لغاية سنة 2020 ولم تستمر اليه وتم تثبيت عدد الاشجار لسنة 2021 كون الاستمرار في تنميته اعاد تعتمد على مسح لسنة 2001 لا يوفر بيانات دقيقة وسيتم توفير اعداد اشجار حديثة عند تنفيذ التعداد الزراعي في السنوات المقبلة، ويتحدد متوسط إنتاجية الشجرة من خلال البيانات التي تجمع بواسطة الاستفسار من خلال تحقيق زيارة واحدة للحائزين المشمولين خلال فترة التسويق وعادة ما تكون في منتصف موسم التسويق ويحتسب متوسط الإنتاجية البسيط للقضاء ليتم استخراج متوسط الإنتاجية المرجحة على مستوى المحافظة .

تحليل النتائج

ادناه أهم المؤشرات الواردة في التقرير وتم تحليل النتائج بالمقارنة مع بيانات العام الماضي لسنة 2020.

- قدر إنتاج الفواكه الصيفية (855232) طن للموسم الصيفي لسنة 2021 لمجموع المحافظات بانخفاض قدرته نسبتته (0.34%) عن إنتاج الموسم الماضي لسنة 2020 حيث قدر (858177) طن (كما في جدول 1).

• محصول العنب

اولاً- الإنتاج

قدر إنتاج العنب (427356) طن للموسم الصيفي 2021 بارتفاع قدرته نسبتته (1.30%) عن إنتاج العام الماضي حيث قدر (421868) طن (كما في جدول 1) ، احتلت محافظة صلاح الدين المركز الأول من حيث الإنتاج حيث قدر (295410) طن بنسبة (69.13%) من مجموع إنتاج العراق ، تلتها محافظة ديالى حيث قدر إنتاجها (84494) طن بنسبة (19.77%) من مجموع إنتاج العراق، في حين احتلت محافظة النجف المركز الثالث حيث قدر إنتاجها (17420) طن بنسبة (4.08%) من مجموع إنتاج العراق ، فيما شكلت بقية المحافظات نسبة مقدارها (7.02%) من مجموع إنتاج العراق وشكل محصول العنب نسبة مقدارها (49.97%) من مجموع إنتاج اشجار الفواكه الصيفية في العراق (كما في جدولي 1 و 2).

ثانياً – متوسط الإنتاجية

قدر متوسط إنتاجية الشجرة الواحدة (36.80) كغم لسنة 2021 (كما في جدول 1) بارتفاع قدرته نسبتته (1.32%) عما كان عليه في العام الماضي حيث قدر (36.32) كغم، وان أعلى متوسط للإنتاجية تحقق في محافظة ديالى حيث قدر (39.47) كغم في حين قدر اقل متوسط للإنتاجية في محافظة واسط حيث قدر (22.23) كغم (كما في جدول 2).

• محصول الرمان

اولاً – الإنتاج

قدر إنتاج الرمان (234292) طن للموسم الصيفي 2021 بانخفاض قدرته نسبتته (3.05%) (كما في جدول 1) عن إنتاج العام الماضي حيث قدر (241671) طن ، احتلت محافظة ديالى المركز الأول من حيث الإنتاج حيث قدر (124306) طن بنسبة (53.06%) من مجموع إنتاج العراق ، تلتها محافظة صلاح الدين حيث قدر إنتاجها لهذا العام (93685) طن بنسبة (39.98%) من مجموع إنتاج العراق في حين احتلت محافظة كربلاء المركز الثالث حيث قدر إنتاجها (8524) طن بنسبة (3.64%) من مجموع إنتاج العراق ، فيما شكلت بقية المحافظات نسبة مقدارها (3.32%) من مجموع إنتاج العراق وشكل إنتاج محصول الرمان نسبة مقدارها (27.39%) من مجموع إنتاج اشجار الفواكه الصيفية في العراق (كما في جدولي 1 و 2).

ثانياً – متوسط الإنتاجية

قدر متوسط إنتاجية الشجرة الواحدة (36.07) كغم لسنة 2021 بانخفاض قدرت نسبته (3.04 %) عما كان عليه في العام الماضي حيث قدر (37.20) كغم، وان أعلى متوسط للإنتاجية تحقق في محافظة صلاح الدين حيث قدر (37.27) كغم وأقل متوسط للإنتاجية تحقق في محافظة واسط حيث قدر (19.14) كغم (كما في جدول 2).

• محصول التفاح

اولاً – الإنتاج

قدر إنتاج التفاح (78917) طن للموسم الصيفي 2021 بانخفاض قدرت نسبته (0.62 %) (كما في جدول 1) عن إنتاج العام الماضي حيث قدر (79413) طن ، احتلت محافظة بغداد المركز الأول من حيث الإنتاج حيث قدر (41548) طن بنسبة (52.65 %) من مجموع إنتاج العراق، تلتها محافظة الانبار حيث قدر إنتاجها لهذا العام (17344) طن بنسبة (21.98 %) من مجموع إنتاج العراق في حين احتلت محافظة صلاح الدين المركز الثالث حيث قدر إنتاجها (14489) طن بنسبة (18.36 %) من مجموع إنتاج العراق فيما شكلت بقية المحافظات نسبة مقدارها (7.01 %) من مجموع إنتاج العراق وشكل إنتاج محصول التفاح نسبة مقدارها (9.23 %) من مجموع إنتاج أشجار الفواكه الصيفية في العراق (كما في جدولي 1 و 2).

ثانياً – متوسط الإنتاجية

قدر متوسط إنتاجية الشجرة الواحدة (29.98) كغم لسنة 2021 بانخفاض قدرت نسبته (0.63 %) عما كان عليه في العام الماضي حيث قدر (30.17) كغم (كما في جدول 1). وان أعلى متوسط للإنتاجية تحقق في محافظة بغداد حيث قدر (35.84) كغم وأقل متوسط للإنتاجية تحقق في محافظة بابل حيث قدر (14.87) كغم (كما في جدول 2).

• محصول المشمش

اولاً – الإنتاج

قدر إنتاج المشمش (34153) طن للموسم الصيفي 2021 بانخفاض قدرت نسبته (1.32 %) عن إنتاج العام الماضي حيث قدر (34609) طن (كما في جدول 1) ، احتلت محافظة صلاح الدين المركز الأول من حيث الإنتاج حيث قدر (16520) طن بنسبة (48.37 %) من مجموع إنتاج العراق، تلتها محافظة بغداد حيث قدر إنتاجها لهذا العام (9443) طن بنسبة (27.65 %) من مجموع إنتاج العراق في حين احتلت محافظة نينوى المركز الثالث حيث قدر إنتاجها (2474) طن بنسبة (7.24 %) من مجموع إنتاج العراق فيما شكلت بقية المحافظات نسبة مقدارها (16.74 %) من مجموع إنتاج العراق وشكل إنتاج محصول المشمش نسبة مقدارها (3.99 %) من مجموع إنتاج أشجار الفواكه الصيفية في العراق (كما في جدول 1 و 2).

ثانياً – متوسط الإنتاجية

قدر متوسط إنتاجية الشجرة الواحدة (32.09) كغم لسنة 2021 بانخفاض قدرت نسبته (1.29 %) عما كان عليه في العام الماضي حيث قدر (32.51) كغم (كما في جدول 1). وان أعلى متوسط للإنتاجية تحقق في محافظة صلاح الدين حيث قدر (37.88) كغم وأقل متوسط للإنتاجية تحقق في محافظة كربلاء حيث قدر (13.65) كغم (كما في جدول 2).

• محصول العرموط

اولاً - الإنتاج

قدر إنتاج العرموط (15559) طن للموسم الصيفي 2021 بانخفاض قدرت نسبته (0.05 %) عن إنتاج العام الماضي حيث قدر (15567) طن (كما في جدول 1) ، احتلت محافظة صلاح الدين المركز الأول من حيث الإنتاج حيث قدر (6775) طن بنسبة (43.54%) من مجموع إنتاج العراق ، تلتها محافظة بغداد حيث قدر إنتاجها لهذا العام (4506) طن بنسبة (28.96%) من مجموع إنتاج العراق، في حين احتلت محافظة ديالى المركز الثالث حيث قدر إنتاجها (2173) طن بنسبة (13.97%) من مجموع إنتاج العراق، فيما شكلت بقية المحافظات نسبة مقدارها (13.53%) من مجموع إنتاج العراق وشكل إنتاج محصول العرموط نسبة مقدارها (1.82%) من مجموع إنتاج أشجار الفواكه الصيفية في العراق (كما في جدولي 1 و 2).

ثانياً - متوسط الانتاجية

قدر متوسط إنتاجية الشجرة الواحدة (28.52) كغم لسنة 2021 بانخفاض قدرت نسبته (0.04%) عما كان عليه في العام الماضي حيث قدرت (28.53) كغم (كما في جدول 1). وان اعلى متوسط للإنتاجية تحقق في محافظة كركوك حيث قدر (37.82) كغم واقل متوسط للإنتاجية تحقق في محافظة كربلاء حيث قدر (12.00) كغم (كما في جدول 2).

• محصول التين

اولاً - الإنتاج

قدر إنتاج التين (9681) طن للموسم الصيفي 2021 بارتفاع قدرت نسبته (3.85%) عن إنتاج العام الماضي حيث قدر (9322) طن (كما في جدول 1)، احتلت محافظة صلاح الدين المركز الاول من حيث الإنتاج حيث قدر (3515) طن بنسبة (36.31%) من مجموع إنتاج العراق ، تلتها محافظة نينوى حيث قدر انتاجها لهذا العام (2577) طن بنسبة (26.62%) من مجموع إنتاج العراق في حين احتلت محافظة واسط المركز الثالث حيث قدر إنتاجها (1203) طن بنسبة (12.43%) من مجموع إنتاج العراق، فيما شكلت بقية المحافظات نسبة مقدارها (24.64%) من مجموع إنتاج العراق وشكل انتاج محصول التين نسبة مقدارها (1.13%) من مجموع إنتاج أشجار الفواكه الصيفية في العراق (كما في جدولي 1 و 2).

ثانياً - متوسط الإنتاجية

قدر متوسط إنتاجية الشجرة الواحدة (23.45) كغم لسنة 2021 بارتفاع قدر نسبته (3.86%) عما كان عليه في العام الماضي حيث قدر (22.58) كغم (كما في جدول 1). وان اعلى متوسط للإنتاجية تحقق في محافظة كركوك حيث قدر (32.67) كغم واقل متوسط للإنتاجية تحقق في محافظة واسط حيث قدر (12.65) كغم (كما في جدول 2).

• محصول الالوبالو

اولاً - الإنتاج

قدر انتاج الالوبالو (14994) طن للموسم الصيفي 2021 بانخفاض قدر نسبته (0.44%) عن إنتاج العام الماضي حيث قدر (15061) طن (كما في جدول 1)، احتلت محافظة صلاح الدين المركز الأول من حيث الإنتاج حيث قدر (10032) طن بنسبة (66.91%) من مجموع إنتاج العراق ، تلتها محافظة بغداد حيث قدر إنتاجها لهذا العام (3531) طن بنسبة (23.55%) من مجموع إنتاج العراق، في حين احتلت محافظة ديالى المركز الثالث حيث قدر إنتاجها (938) طن بنسبة (6.26%) من مجموع إنتاج العراق، فيما شكلت بقية المحافظات نسبة مقدارها (3.28%) من مجموع إنتاج العراق وشكل إنتاج محصول الالوبالو نسبة مقدارها (1.75%) من مجموع انتاج اشجار الفواكه الصيفية في العراق (كما في جدولي 1 و 2).

ثانياً - متوسط الانتاجية

قدر متوسط انتاجية الشجرة الواحدة (31.69) كغم لسنة 2021 بانخفاض قدرت نسبته (0.44%) عما كان عليه في العام الماضي حيث قدر (31.83) كغم (كما في جدول 1). وان اعلى متوسط للإنتاجية تحقق في محافظة بغداد حيث قدر (34.82) كغم و اقل متوسط للإنتاجية تحقق في محافظة كربلاء حيث قدر (14.85) كغم (كما في جدول 2).

• محصول الكوجه

اولاً - الانتاج

قدر إنتاج الكوجه (3236) طن للموسم الصيفي 2021 بارتفاع قدر نسبته (4.08%) عن انتاج العام الماضي حيث قدر (3109) طن (كما في جدول 1)، احتلت محافظة كربلاء المركز الأول من حيث الإنتاج حيث قدر (1257) طن بنسبة (38.84%) من مجموع إنتاج العراق، تلتها محافظة صلاح الدين حيث قدر إنتاجها لهذا العام (1244) طن بنسبة (38.44%) من مجموع إنتاج العراق، في حين احتلت محافظة بغداد المركز الثالث حيث قدر إنتاجها (474) طن بنسبة (14.65%) من مجموع إنتاج العراق، فيما شكلت بقية المحافظات نسبة مقدارها (8.07%) من مجموع انتاج العراق وشكل إنتاج محصول الكوجه نسبة مقدارها (0.38%) من مجموع انتاج اشجار الفواكه الصيفية في العراق (كما في جدولي 1 و 2).

ثانياً - متوسط الإنتاجية

قدر متوسط إنتاجية الشجرة الواحدة (21.89) كغم لسنة 2021 بارتفاع قدرت نسبته (4.09%) عما كان عليه في العام الماضي حيث قدر (21.03) كغم (كما في جدول 1). وان اعلى متوسط للإنتاجية تحقق في محافظة صلاح الدين حيث قدر (32.00) كغم و اقل متوسط للإنتاجية تحقق في محافظة كربلاء حيث قدر (16.33) كغم (كما في جدول 2).

• محصول الخوخ

أولاً - الإنتاج

قدر إنتاج الخوخ (3730) طن للموسم الصيفي 2021 بارتفاع قدرت نسبته (2.33%) عن إنتاج العام الماضي حيث قدر (3645) طن (كما في جدول 1)، احتلت محافظة نينوى المركز الأول من حيث الإنتاج حيث قدر (2696) طن بنسبة (72.28%) من مجموع إنتاج العراق، تلتها محافظة واسط حيث قدر إنتاجها لهذا العام (419) طن بنسبة (11.23%) من مجموع إنتاج العراق، في حين احتلت محافظة صلاح الدين المركز الثالث حيث قدر إنتاجها (324) طن بنسبة (8.69%) من مجموع إنتاج العراق فيما شكلت بقية المحافظات نسبة مقدارها (7.8%) من مجموع إنتاج العراق وشكل إنتاج محصول الخوخ نسبة مقدارها (0.44%) من مجموع إنتاج أشجار الفواكه الصيفية في العراق (كما في جدول 1 و 2).

ثانياً - متوسط الإنتاجية

قدر متوسط إنتاجية الشجرة الواحدة (20.58) كغم لسنة 2021 بارتفاع قدرت نسبتها (2.34%) عما كان عليه في العام الماضي حيث قدر (20.11) كغم (كما في جدول 1). وان أعلى متوسط للإنتاجية تحقق في محافظة كركوك حيث قدر (30.50) كغم وأقل متوسط للإنتاجية تحقق في محافظة واسط حيث قدر (12.00) كغم (كما في جدول 2).

• محصول الزيتون

أولاً - الإنتاج

قدر إنتاج الزيتون (33314) طن للموسم الصيفي 2021 بانخفاض قدرت نسبته (1.76%) عن إنتاج العام الماضي حيث قدر (33912) طن (كما في جدول 1)، احتلت محافظة الانبار المركز الأول من حيث الإنتاج حيث قدر (11820) طن بنسبة (35.48%) من مجموع إنتاج العراق، تلتها محافظة نينوى حيث قدر إنتاجها (9067) طن بنسبة (27.22%) من مجموع إنتاج العراق، في حين احتلت محافظة بغداد المركز الثالث حيث قدر إنتاجها (8869) طن بنسبة (26.62%) من مجموع إنتاج العراق، فيما شكلت بقية المحافظات نسبة مقدارها (10.68%) من مجموع إنتاج العراق وشكل إنتاج محصول الزيتون نسبة مقدارها (3.90%) من مجموع إنتاج أشجار الفواكه الصيفية في العراق (كما في جدول 1 و 2).

ثانياً - متوسط الإنتاجية

قدر متوسط إنتاجية الشجرة الواحدة (25.06) كغم لسنة 2021 بانخفاض قدرت نسبته (1.76%) عما كان عليه في العام الماضي حيث قدر (25.51) كغم (كما في جدول 1). وان أعلى متوسط للإنتاجية تحقق في محافظة كركوك حيث قدر (32.54) كغم وأقل متوسط للإنتاجية تحقق في محافظة واسط حيث قدر (18.20) كغم (كما في جدول 2).

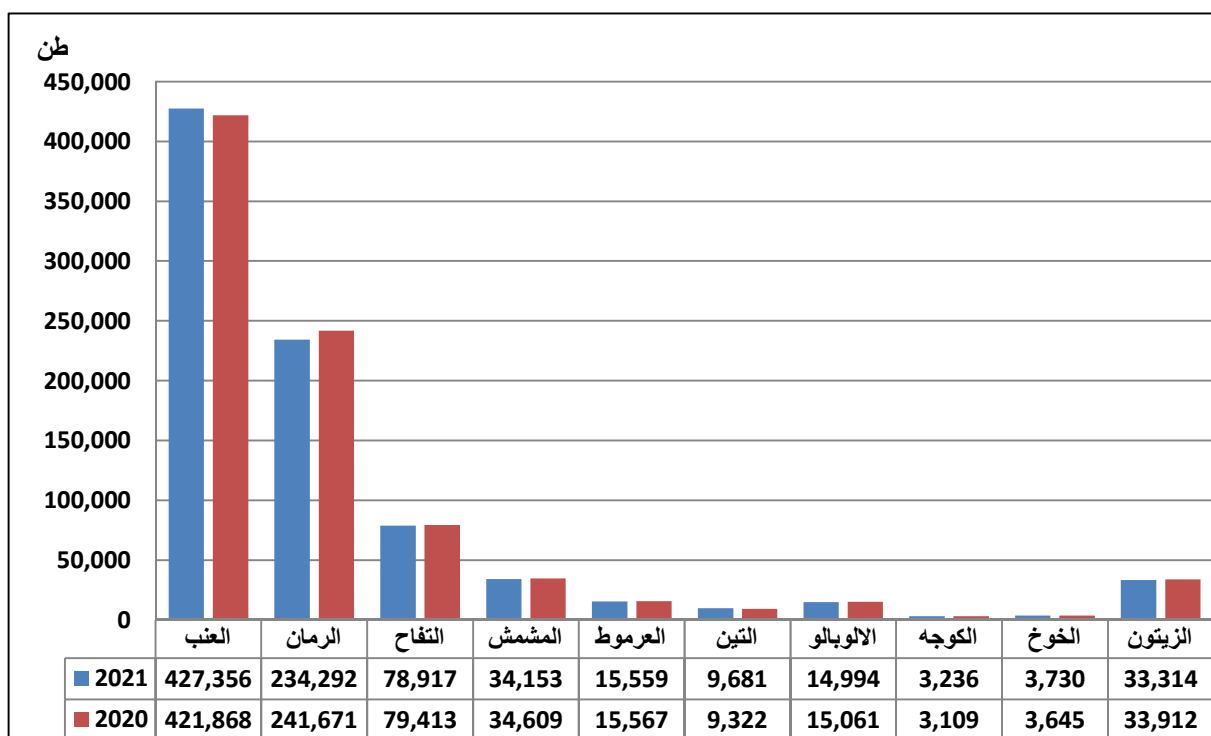
الإنتاج ومتوسط إنتاجية أشجار الفواكه للموسم الصيفي لسنة 2021 حسب أنواعها مقارنة بسنة 2020 على مستوى العراق
 Production and average yield of fruitful trees for summer season by kind compared
 with 2021 at Iraq level for 2020

Table(1)

جدول (1)

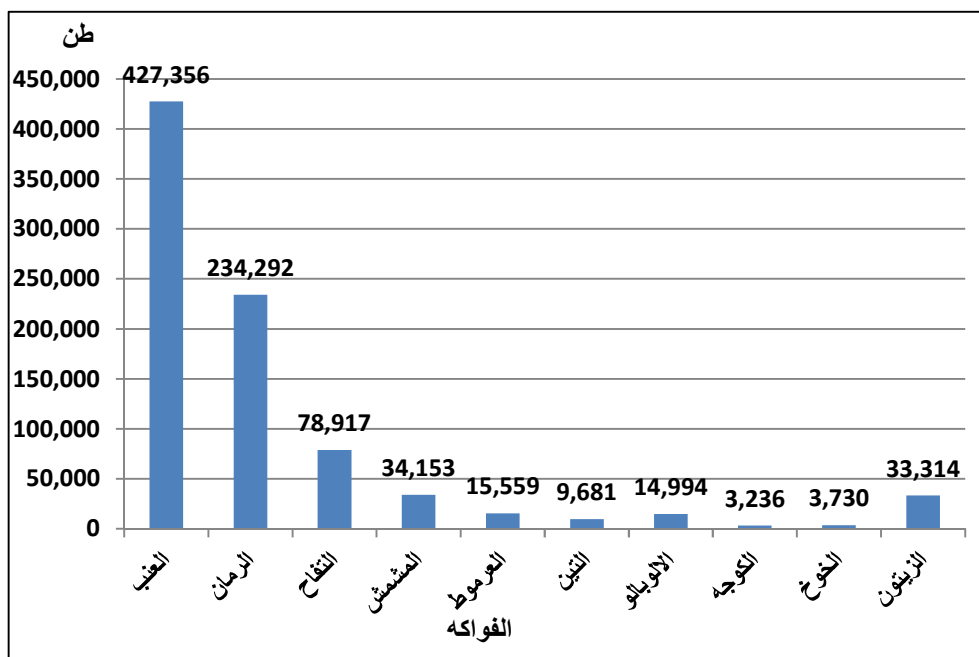
fruit	معدل التغير للإنتاج	الاهمية النسبية للإنتاج	الإنتاج (طن)		متوسط إنتاجية الشجرة الواحدة		نوع الفاكهة
	Production change rate %	Production Relative importance %	Production (ton)		Average yield per tree (kg / tree)		
	2021	2021	2021	2020	2021	2020	
Grapes	1.30	49.97	427,356	421,868	36.80	36.32	العنب
Pomegranates	-3.05	27.39	234,292	241,671	36.07	37.20	الرمان
Apples	-0.62	9.23	78,917	79,413	29.98	30.17	التفاح
Apricots	-1.32	3.99	34,153	34,609	32.09	32.51	المشمش
Pears	-0.05	1.82	15,559	15,567	28.52	28.53	العرموط
Figs	3.85	1.13	9,681	9,322	23.45	22.58	التين
Plums	-0.44	1.75	14,994	15,061	31.69	31.83	الألوبالو
Greengages	4.08	0.38	3,236	3,109	21.89	21.03	الكوجه
Peachs	2.33	0.44	3,730	3,645	20.58	20.11	الخوخ
Olives	-1.76	3.90	33,314	33,912	25.06	25.51	الزيتون
Total	-0.34	100.00	855,232	858177			المجموع

شكل (1) إنتاج الفواكه للموسم الصيفي لسنة 2021 حسب انواعها مقارنة بسنة 2020
 Fruit production for summer season by kind for 2021 comparing with 2020 for covered governorates



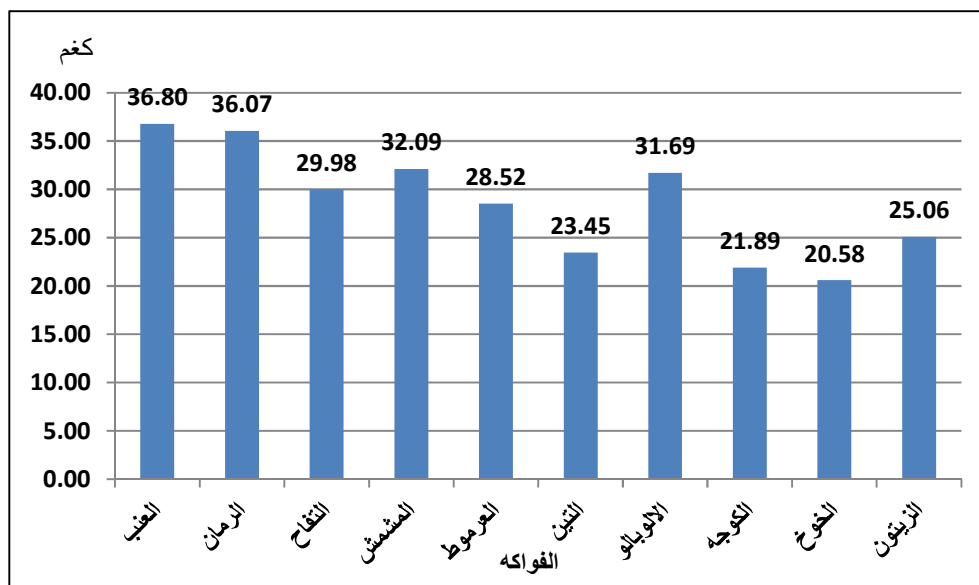
المصدر: جدول رقم (1)

شكل (2) Figure (2)
انتاج اشجار الفواكه حسب النوع للموسم الصيفي في العراق لسنة 2021
Fruit trees production for summer season by kind at Iraq level for 2021



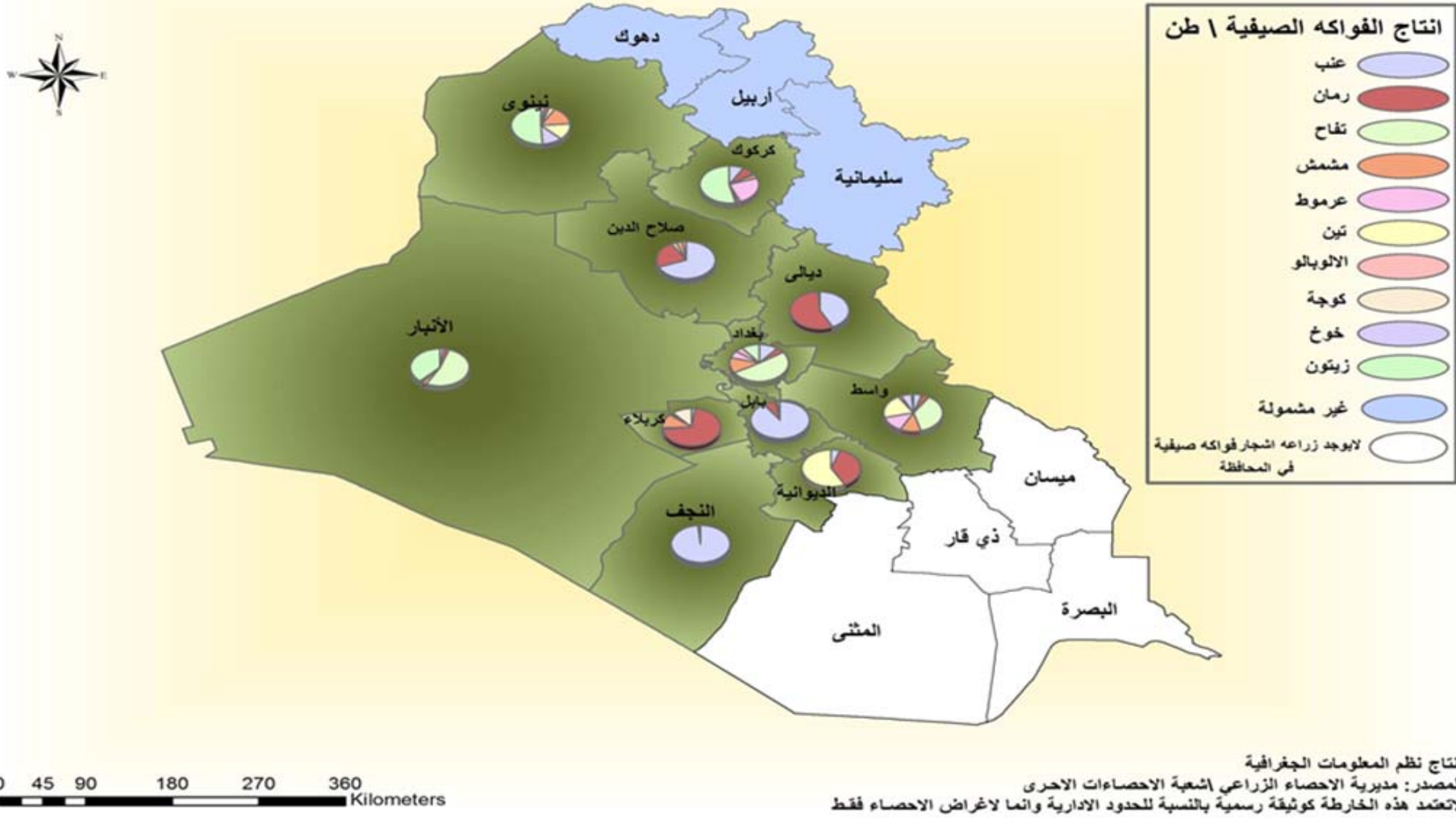
المصدر: جدول رقم (1)

شكل (3) Figure (3)
متوسط انتاجية الشجرة حسب النوع للموسم الصيفي في العراق لسنة 2021
Average yield per tree of summer season by kind at Iraq level for 2021



المصدر: جدول رقم (1)

خارطة (١) كمية انتاج الفواكه الصيفية حسب المحافظات لسنة 2021



انتاج اشجار الفواكه للموسم الصيفي لسنة 2021 حسب المحافظات

Fruitful trees production of summer season by governorates for 2021

جدول (2)

محصول : العنب

Crop: Grape

Governorate	الاهمية النسبية للانتاج % Production Relative importance %	الانتاج (طن) production (ton)	متوسط الانتاجية (كغم / شجرة) Average yield (kg / tree)	عدد الاشجار المثمرة (شجرة) No.of fruitful trees	المحافظة
Nineveh	0.12	508	30.65	16,588	نينوى
Kirkuk	0.10	420	25.61	16,405	كركوك
Diala	19.77	84,494	39.47	2,140,715	ديالى
Al_Anbar	0.21	889	26.12	34,022	الأنبار
Baghdad	2.41	10,315	32.25	319,842	بغداد
Babylon	4.02	17,194	33.15	518,684	بابل
Kerbela	0.06	244	30.00	8,118	كربلاء
Wasit	0.10	428	22.23	19,245	واسط
Salah Al-Deen	69.12	295,410	36.84	8,018,741	صلاح الدين
Al-Najaf	4.08	17,420	33.50	520,005	النجف
AL-Qadisiya	0.01	34	23.85	1,418	القادسية
Total	100.00	427,356	36.80	11,613,783	المجموع

Crop: Pomegranate

محصول : الرمان

Governorate	الاهمية النسبية للانتاج % Production Relative importance %	الانتاج (طن) production (ton)	متوسط الانتاجية (كغم / شجرة) Average yield (kg / tree)	عدد الاشجار المثمرة (شجرة) No.of fruitful trees	المحافظة
Nineveh	0.32	740	33.15	22,333	نينوى
Kirkuk	0.08	197	34.00	5,780	كركوك
Diala	53.06	124,306	36.14	3,439,563	ديالى
Al_Anbar	0.55	1,292	25.69	50,296	الأنبار
Baghdad	1.52	3,572	34.98	102,107	بغداد
Babylon	0.58	1,352	27.21	49,674	بابل
Kerbela	3.64	8,524	30.25	281,784	كربلاء
Wasit	0.11	269	19.14	14,050	واسط
Salah Al-Deen	39.98	93,685	37.27	2,513,673	صلاح الدين
Al-Najaf	0.06	130	22.36	5,821	النجف
AL-Qadisiya	0.10	225	21.14	10,624	القادسية
Total	100.00	234,292	36.07	6,495,705	المجموع

Table(2)con.
Crop:Apple

تابع جدول (2)
محصول : التفاح

Governorate	الاهمية النسبية للانتاج % Production Relative importance %	الانتاج (طن) production (ton)	متوسط الانتاجية (كغم / شجرة) Average yield (kg / tree)	عدد الاشجار المثمرة (شجرة) No.of fruitful trees	المحافظة
Nineveh	1.12	884	32.85	26,895	نينوى
Kirkuk	0.04	31	28.50	1,082	كركوك
Diala	2.61	2,056	23.14	88,829	ديالى
Al_Anbar	21.98	17,344	23.65	733,368	الأنبار
Baghdad	52.65	41,548	35.84	1,159,259	بغداد
Babylon	0.22	171	14.87	11,511	بابل
Kerbela	0.17	142	14.98	9,487	كربلاء
Wasit	2.85	2,252	18.36	122,668	واسط
Salah Al-Deen	18.36	14,489	30.24	479,130	صلاح الدين
Total	100.00	78,917	29.98	2,632,229	المجموع

Crop:Apricot

محصول : المشمش

Governorate	الاهمية النسبية للانتاج % Production Relative importance %	الانتاج (طن) production (ton)	متوسط الانتاجية (كغم / شجرة) Average yield (kg / tree)	عدد الاشجار المثمرة (شجرة) No.of fruitful trees	المحافظة
Nineveh	7.24	2,474	27.33	90,532	نينوى
Kirkuk	0.23	77	30.58	2,518	كركوك
Diala	6.58	2,246	33.25	67,541	ديالى
Al_Anbar	3.45	1,178	25.11	46,919	الأنبار
Baghdad	27.65	9,443	34.00	277,748	بغداد
Babylon	0.38	131	16.74	7,804	بابل
Kerbela	3.17	1,083	13.65	79,327	كربلاء
Wasit	2.49	850	17.87	47,588	واسط
Salah Al-Deen	48.37	16,520	37.88	436,125	صلاح الدين
Al-Najaf	0.44	151	18.10	8,330	النجف
Total	100.00	34,153	32.09	1,064,432	المجموع

Table(2) con.

تابع جدول (2)

Crop: pear

محصول : العرموط

Governorate	الاهمية النسبية للانتاج % Production Relative importance %	الانتاج (طن) production (ton)	متوسط الانتاجية (كغم / شجرة) Average yield (kg / tree)	عدد الاشجار المثمرة (شجرة) No.of fruitful trees	المحافظة
Nineveh	0.56	87	25.50	3,417	نينوى
Kirkuk	4.21	655	37.82	17,326	كركوك
Diala	13.97	2,173	31.20	69,646	ديالى
Al_Anbar	2.76	429	21.00	20,430	الأنبار
Baghdad	28.96	4,506	25.70	175,337	بغداد
Kerbela	0.76	119	12.00	9,913	كربلاء
Wasit	5.24	815	22.80	35,755	واسط
Salah Al-Deen	43.54	6,775	31.70	213,729	صلاح الدين
Total	100.00	15,559	28.52	545,553	المجموع

Crop: Fig

محصول : التين

Governorate	الاهمية النسبية للانتاج % Production Relative importance %	الانتاج (طن) production (ton)	متوسط الانتاجية (كغم / شجرة) Average yield (kg / tree)	عدد الاشجار المثمرة (شجرة) No.of fruitful trees	المحافظة
Nineveh	26.62	2,577	26.14	98,585	نينوى
Kirkuk	0.54	52	32.67	1,584	كركوك
Diala	5.78	560	21.85	25,610	ديالى
Al_Anbar	2.00	194	20.69	9,374	الأنبار
Baghdad	4.66	451	22.68	19,890	بغداد
Babylon	3.90	378	23.69	15,969	بابل
Kerbela	1.45	140	14.36	9,756	كربلاء
Wasit	12.43	1,203	12.65	95,078	واسط
Salah Al-Deen	36.31	3,515	31.25	112,472	صلاح الدين
Al-Najaf	3.26	316	31.96	9,872	النجف
AL-Qadisiya	3.05	295	20.14	14,669	القادسية
Total	100.00	9,681	23.45	412,859	المجموع

Table(2) con.
Crop: plum

تابع جدول (2)
محصول : الالبالو

Governorate	الاهمية النسبية للانتاج % Production Relative importance %	الانتاج (طن) production (ton)	متوسط الانتاجية (كغم / شجرة) Average yield (kg / tree)	عدد الاشجار المثمرة (شجرة) No.of fruitful trees	المحافظة
Nineveh	0.07	10	18.74	519	نينوى
Kirkuk	0.27	40	19.36	2,044	كركوك
Diala	6.26	938	30.00	31,270	ديالى
Al_Anbar	1.56	234	22.96	10,187	الأنبار
Baghdad	23.55	3,531	34.82	101,400	بغداد
Babylon	0.09	14	15.00	922	بابل
Kerbela	0.32	49	14.85	3,299	كربلاء
Wasit	0.97	146	17.15	8,535	واسط
Salah Al-Deen	66.91	10,032	31.85	314,989	صلاح الدين
Total	100.00	14,994	31.69	473,165	المجموع

Crop: Greengage

محصول : الكوجه

Governorate	الاهمية النسبية للانتاج % Production Relative importance %	الانتاج (طن) production (ton)	متوسط الانتاجية (كغم / شجرة) Average yield (kg / tree)	عدد الاشجار المثمرة (شجرة) No.of fruitful trees	المحافظة
Nineveh	0.09	3	28.96	117	نينوى
Diala	0.53	17	16.98	1,020	ديالى
Al_Anbar	4.79	155	25.36	6,125	الأنبار
Baghdad	14.65	474	22.74	20,848	بغداد
Babylon	2.66	86	22.30	3,850	بابل
Kerbela	38.84	1,257	16.33	76,978	كربلاء
Salah Al-Deen	38.44	1,244	32.00	38,872	صلاح الدين
Total	100.00	3,236	21.89	147,810	المجموع

Table(2) con.
Crop: peach

تابع جدول (2)
محصول : الخوخ

Governorate	الاهمية النسبية للانتاج % Production Relative importance %	الانتاج (طن) production (ton)	متوسط الانتاجية (كغم / شجرة) Average yield (kg / tree)	عدد الاشجار المثمرة (شجرة) No.of fruitful trees	المحافظة
Nineveh	72.28	2,696	23.00	117,206	نينوى
Kirkuk	0.21	8	30.50	249	كركوك
Diala	4.13	154	20.25	7,601	ديالى
Al_Anbar	1.15	43	15.74	2,728	الأنبار
Baghdad	1.90	71	20.33	3,472	بغداد
Babylon	0.16	6	15.24	419	بابل
Kerbela	0.08	3	12.85	201	كربلاء
Wasit	11.23	419	12.00	34,946	واسط
Salah Al-Deen	8.69	324	22.84	14,183	صلاح الدين
Al-Najaf	0.17	6	29.48	213	النجف
Total	100.00	3,730	20.58	181,218	المجموع

Crop: Olive

محصول : الزيتون

Governorate	الاهمية النسبية للانتاج % Production Relative importance %	الانتاج (طن) production (ton)	متوسط الانتاجية (كغم / شجرة) Average yield (kg / tree)	عدد الاشجار المثمرة (شجرة) No.of fruitful trees	المحافظة
Nineveh	27.22	9,067	30.61	296,223	نينوى
Kirkuk	4.95	1,648	32.54	50,631	كركوك
Diala	4.56	1,519	31.00	48,988	ديالى
Al_Anbar	35.48	11,820	21.58	547,742	الأنبار
Baghdad	26.62	8,869	23.98	369,835	بغداد
Kerbela	0.08	27	25.00	1,097	كربلاء
Wasit	0.29	97	18.20	5,303	واسط
Salah Al-Deen	0.57	190	30.00	6,324	صلاح الدين
Al-Najaf	0.23	77	25.14	3,048	النجف
Total	100.00	33,314	25.06	1,329,191	المجموع